



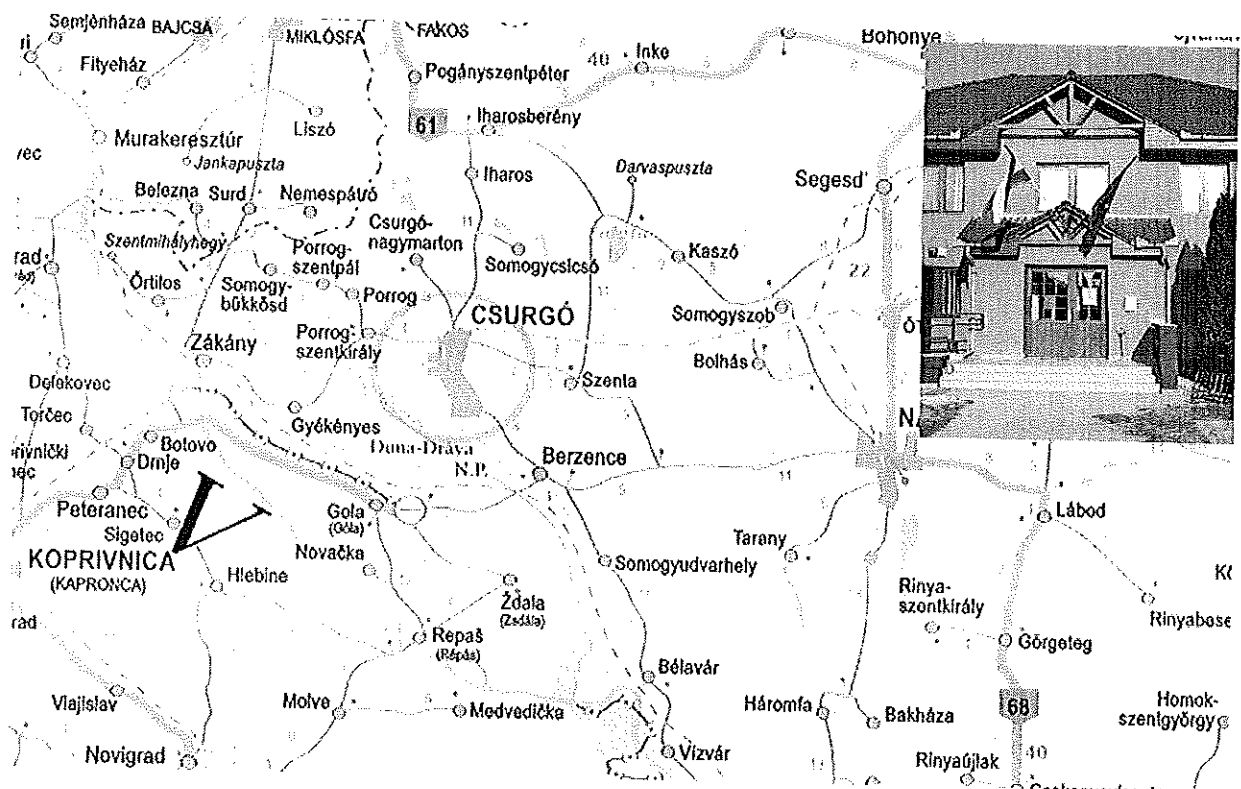
SOMOGY MEGYEI
KORMÁNYHIVATAL

CSURGÓI JÁRÁSI HIVATAL JÁRÁSI MUNKAÜGYI KIRENDELTSÉG

TÁJÉKOZTATÓ

Berzence Nagyközség elfoglalt helye a Csurgói kistérségben, a
Nagyközség foglalkoztatási helyzete

Berzence Nagyközség Képviselő-testületének
2013. szeptember 24.-i ülésére



2013.

A tájékoztatóban Csurgó és térségével párhuzamosan Berzence nagyközség 2013. július havi munkaerőpiaci helyzetéről, a munkaerő-piaci támogatásokról adunk információt, mind a tisztelt képviselő-testületnek, mind pedig a nagyközség lakosságának.

I. A Csurgói kistérség települései és jellemzői

Települések	Álláskeresők száma (fő)			Lakónépesség (fő)		Gazdaságilag aktív népesség (becsült adat) (fő)			Nyilvántartott álláskeresők gazdaságilag aktív népességhez viszonyított aránya (álláskeresési mutató) (%)				Munkavállalói korú népesség (fő)		
	2011. júl.	2012. júl.	2013. júl.	2011. jan. 1.	2012. jan. 1.	2010. jan. 1.	2011. jan. 1.	2012. jan. 1.	2011. júl.	2012. júl.	2013. júl.	2010. jan. 1.	2011. jan. 1.	2012. jan. 1.	
Berzence	221	240	222	2508	2502	1058	1033	1038	20,9	23,2	21,4	1695	1707	1693	
Csurgó	536	537	416	5248	5186	2521	2439	2483	21,3	22,0	16,8	3699	3671	3594	
Csurgónagymarton	31	30	15	174	172	77	69	68	40,3	43,5	22,1	108	101	96	
Gyékényes	55	56	55	949	948	407	385	387	13,5	14,5	14,2	665	646	641	
Iharos	63	62	53	453	451	195	181	174	32,3	34,3	30,5	342	345	338	
Iharosberény	168	145	167	1201	1182	544	520	500	30,9	27,9	33,4	897	883	879	
Inke	191	226	200	1259	1251	499	477	485	38,3	47,4	41,2	847	852	861	
Órtilos	66	63	57	519	505	221	209	215	29,9	30,1	26,5	366	359	354	
Pogányszentpéter	54	60	47	498	490	232	230	232	23,3	26,1	20,3	338	347	343	
Porrog	26	31	37	238	233	108	110	104	24,1	28,2	35,6	159	165	159	
Porrogskirály	34	27	29	315	310	116	109	104	29,3	24,8	27,9	198	194	187	
Porrogzentpál	9	11	10	92	93	34	36	34	26,5	30,6	29,4	56	56	55	
Somogybükösd	9	12	7	94	92	32	32	28	28,1	37,5	25,0	61	66	61	
Somogyicsó	26	27	22	153	164	78	71	74	33,3	38,0	29,7	119	117	124	
Somogyudvarhely	74	63	70	1066	1073	417	405	402	17,7	15,6	17,4	737	733	732	
Szenta	45	42	53	380	364	208	193	198	21,6	21,8	26,8	300	287	284	
Zákány	102	102	62	970	941	520	495	495	19,6	20,6	12,5	788	765	753	
Zákányfalu	76	59	70	637	637	249	241	252	30,5	24,5	27,8	393	388	395	
Összesen	1786	1793	1592	16754	16594	7 516	7235	7273	23,8	24,8	21,9	11 758	11682	11549	

1. sz. táblázat

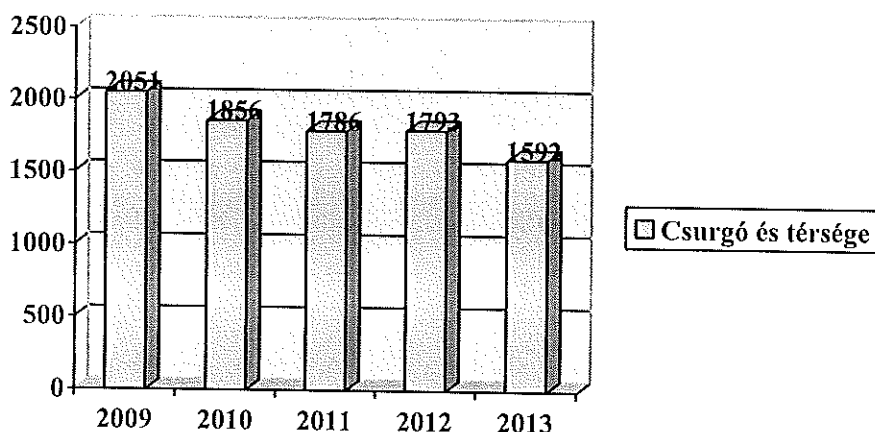
A fenti táblázat alapján megállapítható, hogy 2013. július hónapban a nyilvántartott álláskeresők gazdaságilag aktív népességhez viszonyított aránya a kistérség 12 településén alacsonyabb volt, mint 2012. júliusában, az azt megelőző évhez képest pedig 11 településen figyelhető meg csökkenés.

2013. július hónapban Inke községben volt a legmagasabb az álláskeresői mutató (41,2%) a 18 település közül, a legalacsonyabb pedig Zákány községben (12,5%).

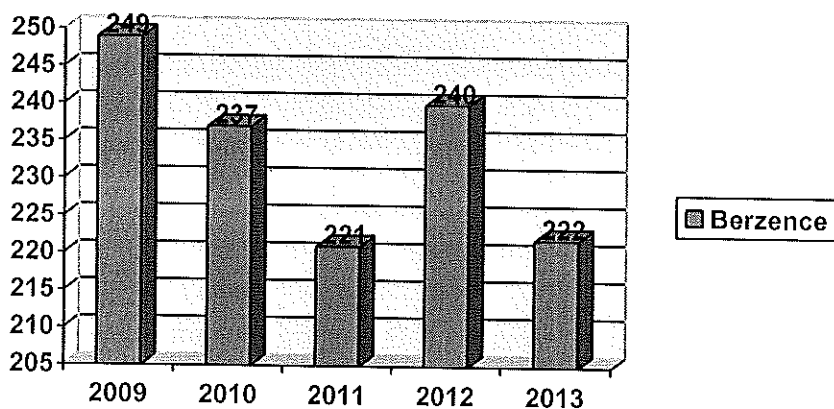
Berzence nagyközségben az álláskeresői mutató 2011. júliusában 20,9% volt, ehhez képest 2012-ben viszonylag nagyobb mértékben, 2,3 százalékponttal emelkedett, majd 2013. júliusára 21,4%-ra csökkent. Ahogy az 1. sz. táblázatban látható, Berzence nagyközség álláskeresői mutatója a 2013. júliusi adatok alapján a kistérség többi településéhez viszonyítva középértéket mutat, a kistérségi átlagnál 0,5 százalékponttal kevesebb.

Csurgó és térségében a 2013. júliusi adatok alapján a nyilvántartott álláskeresők gazdaságilag aktív népességhez viszonyított aránya 21,9%-os volt, mintegy másfélszerese a Somogy megyei (15,0%) átlagnak, és közel kétszerese az országos mutatóknak (11,2%), ugyanakkor a 2012. júliusi értékhez képest 2,9 százalékponttal csökkent.

**Nyilvántartott álláskeresők száma
Csurgó és térségében valamint Berzence nagyközségben
(adott év július hónapjában)**



1. ábra



2. ábra

Az 1. és 2. számú diagramok mutatják Csurgó és térségében, valamint Berzence nagyközségben a nyilvántartott álláskeresők számát. Látható, hogy a válság hatásaként 2009. évben kiugróan magas volt a regisztrált álláskeresők száma, majd a 2010-es évben pozitív elmozdulást tapasztalhatunk. A csökkenés folytatódott 2011-ben is, azonban míg térségi szinten 2012. évben lényegében az előző évi szinten stagnál az álláskeresők száma, addig Berzence nagyközségben meghaladja a 2010. évi adatokat. 2013. júliusára mind a kistérségben, mind Berzencén jelentős csökkenést figyelhetünk meg az előző évhez viszonyítva.

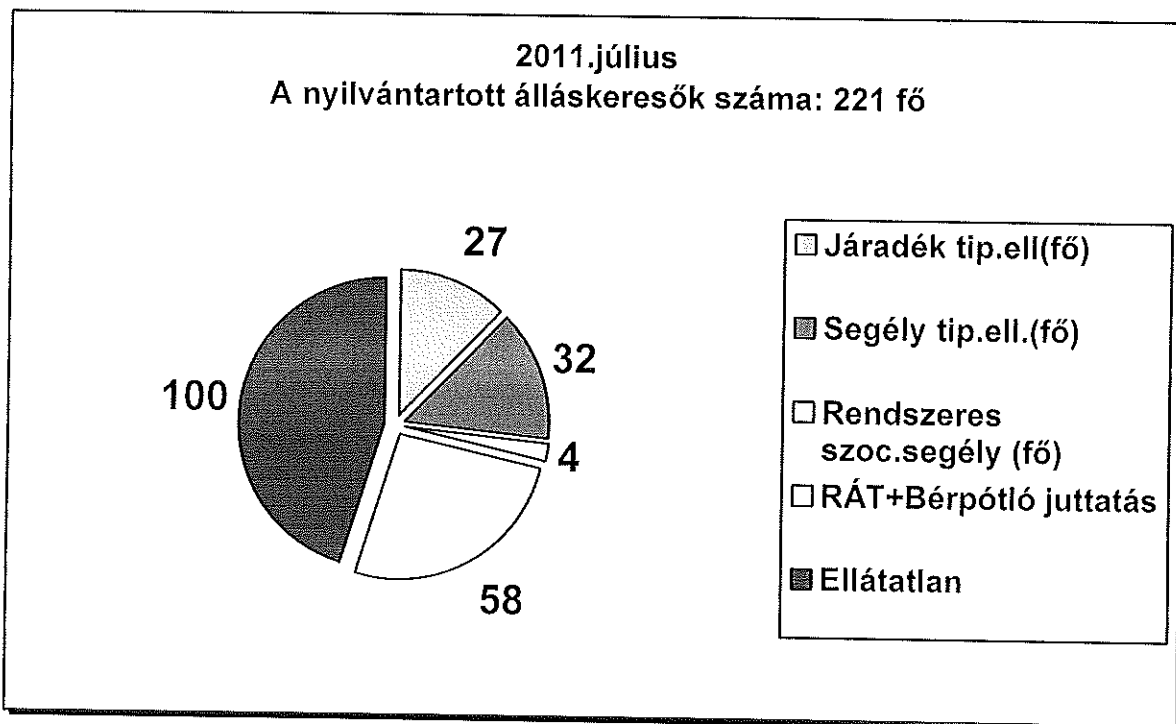
2013. júliusi adataink szerint a pályakezdő álláskeresők száma a nagyközségben 29 fő, ez a regisztrált álláskeresők 13,1%-a, az előző évhez képest számuk 2 fővel csökkent, arányuk ugyanakkor 0,2 százalékponttal emelkedett. Csurgó és térségében a regisztrált pályakezdők száma 224 fő, 14,1%-a a térségben regisztrált álláskeresőknek, szintén a számuk csökkent 4 fővel, az álláskeresőkhöz viszonyított arányukban viszont növekedés figyelhető meg az előző év azonos időszakához viszonyítva (12,9%).

A 2013. júliusi adatok szerint a pályakezdőknél jóval nagyobb arányt képviselnek az 50 éves és idősebb álláskeresők: Berzencén 54 fő, mely a regisztrált álláskeresők 24,3%-a. A kistérségben ez az arány szintén 24,3% (387 fő a 18 településen). Az előző év azonos időszakához képest a nagyközségben számuk nem változott, míg a kistérségben 26 fővel csökkent.

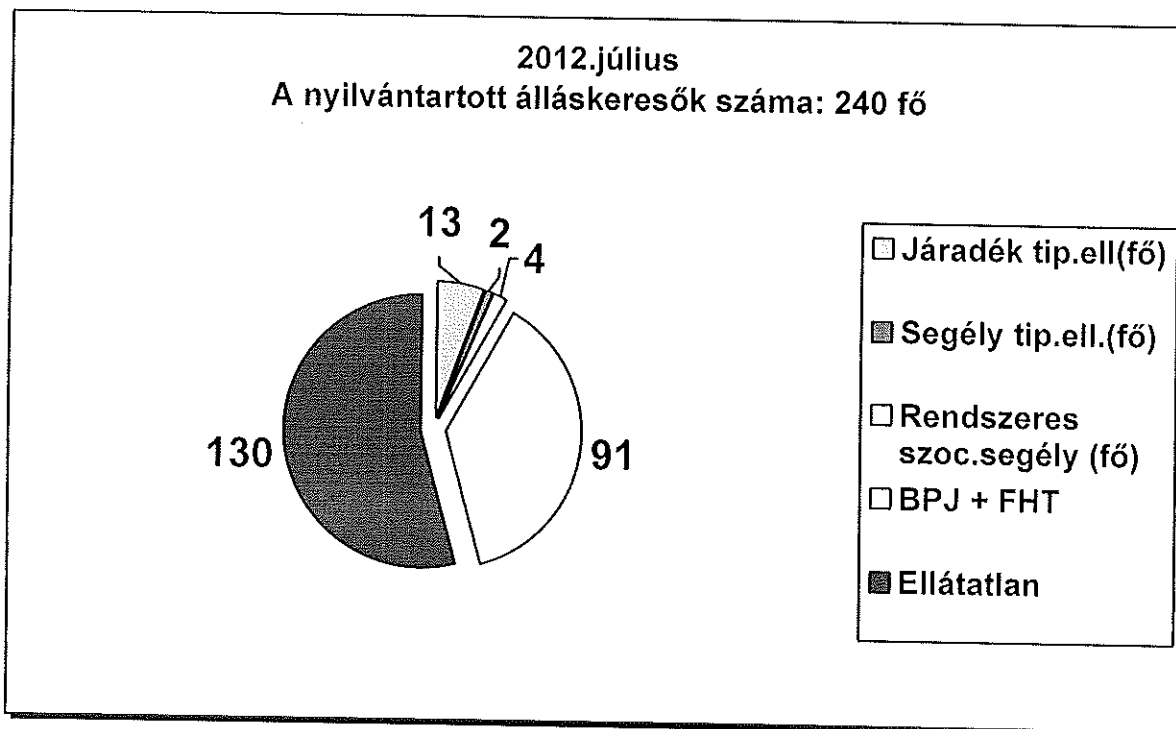
II. Berzence nagyközség munkaerő- piaci jellemzői

Regisztrált álláskeresők száma zárónapon	BERZENCE		
	2011. július	2012. július	2013. július
rendszeres szociális segély	4	4	3
foglalkoztatást helyettesítő támogatás		91	94
bérpótló juttatás	58		
álláskeresési járadék	27	13	11
vállalkozói járadék	0		
álláskeresési + vállalkozói járadék	0		
álláskeresési segély I.	4		
álláskeresési segély II.	26		
álláskeresési segély III.	2	2	3
ellátás nélkül	100	130	111
Összesen	221	240	222

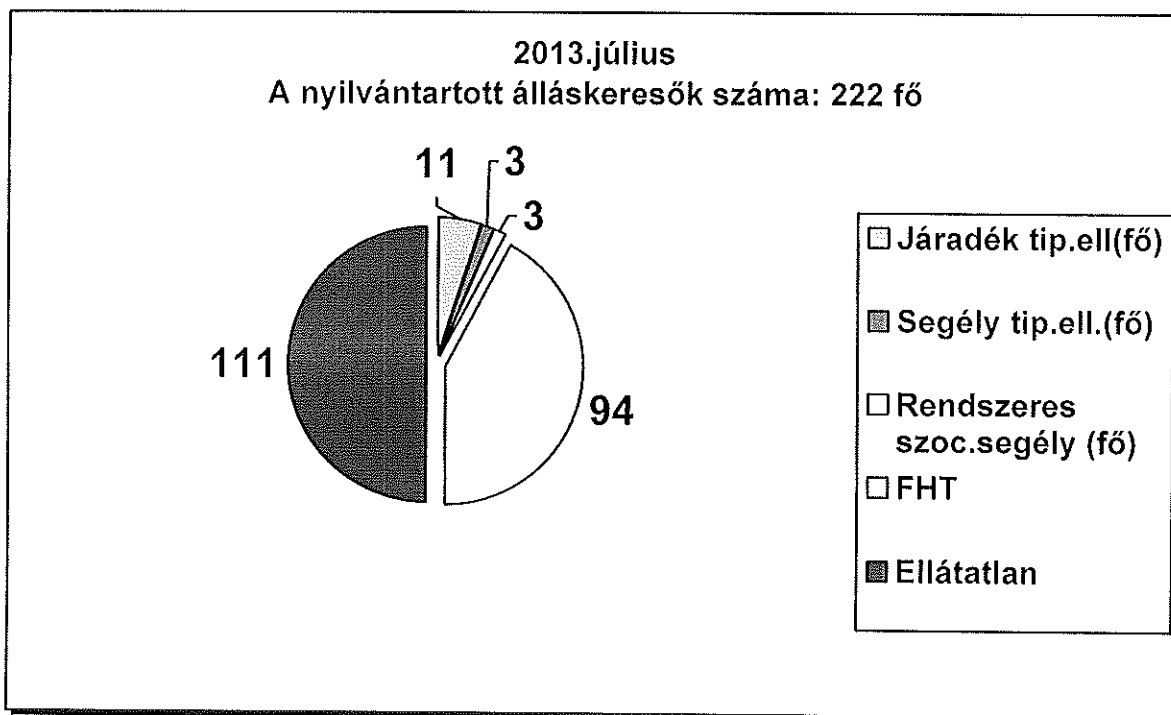
2. sz. táblázat



3. ábra



4. ábra



5. ábra

A fenti diagramok szemléltetik, hogy Berzence nagyközség nyilvántartott álláskeresői milyen típusú ellátásokban részesülnek.

A nagyközségben 2013-ban a regisztrált álláskeresők 42,3%-a részesül foglalkoztatást helyettesítő támogatásban, a tavalyi évben ez az arány 37,9%-os volt, míg 2011-ben 26,2%. A foglalkoztatást helyettesítő támogatásban (illetve korábban bérpótló juttatásban) részesülő aktív korúak 2011. évi alacsony aránya egyrészt a 2011. januárban bevezetésre került, illetve indult közfoglalkoztatási programoknak köszönhető, különösen a rövid időtartamú közfoglalkoztatásnak, amelynek kizárólagos célcsoportja a BPJ-ben részesülő álláskeresők, de a hosszabb időtartamú közfoglalkoztatás résztvevői is elsősorban az FHT (BPJ)-ban részesülők közül kerülnek ki. Másrészt 2011. szeptember 1-től megváltoztak az álláskeresési ellátások jogosultsági feltételei, az I. és II. típusú álláskeresési segély megszűnt, míg ezt megelőzően 200 nap jogszerező idő megléte esetén álláskeresési segélyt kapott az álláskereső, a változást követően 360 nap jogviszony igazolása szükséges az álláskeresési járadék megállapításához, amelynek folyósítási ideje 270 napról 90 napra csökkent.

Fentiek okozzák a járadék illetve segély típusú ellátásban részesülők arányában megfigyelhető jelentős csökkenést is. 2011. júliusban a berzencei álláskeresők 26,7%-a részesült álláskeresési ellátásban, 2012. és 2013. júliusban egyaránt már csak 6,3%.

Az ellátatlan ügyfelek száma 50,0% volt ez év júliusában, 4,0 százalékponttal alacsonyabb, mint az előző év azonos időszakában, és 4,2 százalékponttal több, mint két évvel korábban.

A SMKH MK CSJH Járási Munkaügyi Kirendeltségének nyilvántartásában szereplő berzencei tartózkodási helyű álláskeresők nem és iskolai végzettség szerinti összetételének alakulása			
	2011. július	2012. július	2013. július
férfiak	108	118	102
nők	113	122	120
Összesen	221	240	222
általános iskolai végzettség nélkül	10	9	9
általános iskola	88	85	89
szakiskola	4	3	4
szakmunkásképző	65	78	71
gimnázium	22	22	15
szakközépiskola	21	29	24
technikum	2	5	7
főiskola	6	5	2
egyetem	3	4	1
Összesen	221	240	222

3. sz. táblázat

A fenti táblázat alapján elmondhatjuk, hogy 2013. júliusában a berzencei tartózkodási helyű álláskeresők 44,1%-a rendelkezik legfeljebb általános iskolai végzettséggel. Az előző év azonos időszakához viszonyítva 4,9 százalékponttal magasabb az arányuk, a 2011. júliusához hasonlóan alakul (44,3%); Csurgó és térségében ez az arány még kedvezőtlenebb, 51,3%, az előző év júliusához képest 2,4 százalékponttal romlott.

A szakiskolát, szakmunkásképzőt végzett álláskeresők aránya 2013. július hónapban megegyezik a 2012. július havival, 33,8%, 2011. évhez képest 2,6 százalékpontos emelkedés tapasztalható; a kistérségben ennél kevesebb a szakmunkások aránya 28,3%, 0,8 százalékponttal magasabb, mint az előző év júliusában.

A gimnáziumi, szakközépiskolai érettségivel, technikus végzettséggel rendelkezők aránya Berzence nagyközségben ez év július hónapban 20,7%, 2,5 százalékponttal alacsonyabb az előző évinél, valamelyest meghaladja a két évvel korábbi (20,4%); a térségben 19,3%-ot tesz ki, szintén elmarad az előző évihez képest, 1,6 százalékponttal.

Kedvezően változott a felsőfokú végzettek aránya a nagyközségben, 3,8%-ról 1,4%-ra csökkent a tavalyi év júliushoz képest; Csurgó és térségében kisebb mértékű, de szintén pozitív változás következett be, 2,7%-ról 1,1%-ra csökkent az arány.

A regisztrált álláskeresők nemenkénti összetételét tekintve megállapítható, hogy míg az előző év júliusában Berzencén kiegyenlített volt a nők és férfiak aránya, 2013. júliusára az arány eltolódott a nők irányába, 54,1%-át képviselik az összes álláskeresőnek. Kistérségi szinten a múlt évben szintén nagyjából hasonló arányban vettek részt a regisztrációban a nők és a férfiak, ez év júliusában azonban a férfiak kerültek többségbe, 52,2%-át adják az összes álláskeresőnek.

A bejelentett álláshelyek, a nem támogatott álláshelyek, a foglalkoztatottá váltak számának alakulása a kistérségben:

	2012. év	2013. júliusig
Bejelentett álláshelyek	1309	1084
Ebből nem támogatott álláshelyek	78	12
Foglalkoztatottá váltak	1590	1254

4. sz. táblázat

2012. évben 1309 főre vonatkozóan érkezett állásbejelentés a kirendeltségre, amelyből 78 volt a nem támogatott állásajánlat. A támogatott állásbejelentések 83,8%-a közfoglalkoztatás támogatására vonatkozott. Ezek között megtalálható volt a kistérségi startmunka mintaprogram, a hagyományos, hosszabb időtartamú, és az országos közfoglalkoztatási programok.

Berzence nagyközségben 65 fő közfoglalkoztatás keretében történő foglalkoztatására érkezett állásbejelentés az önkormányzat részéről. 55 főre vonatkozóan a vállalkozások nyújtottak be munkaerőigényt, amelyeknek kétharmadához kapcsolódott támogatás, bérköltség támogatás, bértámogatás valamint pályakezdekők elhelyezkedését elősegítő támogatások.

2013. első hét hónapjában összesen 1084 főre nyújtottak be munkaerőigényt a foglalkoztatók a kistérségben, ebből 12 volt, amelyhez nem fűződött támogatási igény.

Az állásajánlatok 87,5%-a a közfoglalkoztatás különböző módozataira irányult.

A nagyközségben az önkormányzat és a cégek összesen 61 állásbejelentéssel éltek, ebből 48 kapcsolódott közfoglalkoztatás támogatáshoz, 8 bérköltség és 4 bértámogatáshoz, 1 ajánlat pedig támogatás nélküli álláslehetőségre vonatkozott.

2013. évben ismét lehetett pályázni a kistérségi startmunka program különböző projektjeire, amelyeknél egységesen fontos szempont, hogy a támogatással foglalkoztatott álláskeresők munkája új értéket teremtsen. A kistérségi mintaprogramok főbb területei: mezőgazdasági projektek, mezőgazdasági utak rendbetétele, belvízelvezetés, illegális hulladéklerakó helyek felszámolása, téli és egyéb értékteremtő közfoglalkoztatás, bio- és megújuló energiatermelés, közúthálózat javítása. A startmunka mintaprogramok beruházási és dologi költségeire is támogatásban részesültek a foglalkoztatók.

Berzence nagyközség ebben az évben a belvíz-elvezetési, a mezőgazdasági utak rendbetétele és a közúthálózat karbantartása projektekben vesz részt, amely 32 fő részére biztosít munkalehetőséget.

A KSH 2011. december 31.-i adatai alapján Berzence nagyközségben 546 a regisztrált vállalkozások száma, amelyből 505 az egyéni vállalkozás.

II. Munkaerő-piaci támogatások alakulása 2012. évben és 2013. év július 31-ig

Támogatás megnevezése	Csurgó és térsége				Berzence			
	2012. évi kifizetés eFt	Érintett létszám fő	2013.07.31.- ig kifizetett e Ft	Érintett létszám fő	2012. évi kifizetés eFt	Érintett létszám fő	2013.07.31.- ig kifizetett eFt	Érintett létszám fő
Rövid idejű közfoglalkoztatás támogatása	2090	100	0	0	218	6	0	0
Hosszabb időtartamú közfoglalkoztatás támogatása	67243	485	36679	286	6818	49	3193	32
Értéktերemő közfoglalkoztatás támogatás	3642	56	0	0	497	8	0	0
Téli közfoglalkoztatás támogatás	8094	70	0	0	698	6	0	0
Kistérségi startmunka mezőgazdasági	75669	82	68583	119	0	0	0	0
Kistérs. startmunka mg. utak rendbetétele	48162	85	48964	121	5877	6	3462	12
Kistérs. startmunka bevizelvezetés	94773	153	55725	120	6356	6	3653	10
Kistérs. startmunka illegális hulladéklerakó felszámolása	5032	10	16056	44	0	0	0	0
Kistérs. startmunka téli és egyéb értéktերemő	35420	92	29001	66	0	0	0	0
Kistérs. .startmunka közúthálózat javítása	0	0	29182	80	0	0	3649	10
Kistérs. .startmunka kazánprogram	10571	4	4114	4	0	0	0	0
Kistérs. startmunka mezőgazdasági, téli átmeneti	1905	10	99	10	0	0	0	0
Önfoglalkoztatóvá válás támogatás	0	0	0	2	0	0	0	1
Önfoglalkoztatóvá válás bértámogatással	2021	4	1145	12	0	0	0	1
Patrónus program	6310	4	3840	4	0	0	0	0
TÁMOP 1.1.1. képzés	0	0	0	0	0	0	0	0
TÁMOP 1.1.1. bértámogatás	802	2	0	0	269	1	0	0
TÁMOP 1.1.1. bérköltség t.	638	6	0	0	0	0	0	0
TÁMOP 1.1.1. rehabilitációs fogl. bértámogatás	824	3	0	0	0	0	0	0
TÁMOP 1.1.2.-11/1 képzés	22284	67	14835	72	4060	8	1334	10
TÁMOP 1.1.2-11/1 bértámogatás	31303	90	15341	55	3257	13	2216	7
TÁMOP 1.1.2-11/1 bérköltség támogatás	25607	137	26175	86	1858	9	1295	4
TÁMOP 1.1.2-11/1 vállalkozóvá válás támogatás	2188	7	0	0	0	0	0	0
Munkaviszonyos képzés	8890	21	78	6	7405	15	0	0
Pályakezdők munkatapasztalat szerzésének támogatása	2847	10	8030	10	749	2	2139	2
Első munkahely garancia program	14255	34	2734	15	1899	4	153	1
TÁMOP 2.1.6 program	0	40	0	99	0	0	0	0
Munkahelymegőrzés támogatás	4343	13	1033	7	0	0	0	0
Hátrányos helyzetűek bértámogatása	121	3	0	0	0	0	0	0
Sorsfordító program	573	5	0	0	573	5	0	0
Rehabilitációs költségvetési bértámogatás	176	1	0	0	0	0	0	0
Munkahelyteremtő beruházás	0	0	0	7	0	0	0	0
Központi válságkezelő	5598	89	0	0	0	0	0	0
Nyári diákmunka támogatása	0	0	0	14	0	0	0	0
Összesen:	481381	1 683	361614	1 239	40534	138	21094	90

5. sz. táblázat

A munkaügyi szervezet és kirendeltségünk célja továbbra is a kialakított jó kapcsolatok megőrzése, tovább építése, olyan partneri viszony kialakítása, amely hozzájárul a munkaerő-piaci helyzet javításához, a foglalkoztatás növeléséhez, az álláskeresők számának csökkentéséhez.

A kirendeltség gyors, pontos információnyújtással, munkaerő-közvetítéssel, különböző szolgáltatásokkal, támogatásokkal igyekszik kiszolgálni az álláskeresők és munkaadók igényeit.

Kérem a foglalkoztatókat, egyéb szervezeteket arra, hogy céljaink elérésében, a munkaerő-piac sikeres működtetésében legyenek partnereink.

Köszönöm a lehetőséget, hogy tájékoztatást nyújthattam Berzence Nagyközség munkaerő-piaci jellemzőiről, folyamatairól.

Csurgó, 2013. szeptember 12.

